

WWW.NORABODE.COM

NORA BODE
OXYJET GO

NATURALLY BEAUTIFUL SKIN WITHOUT NEEDLES:
GENTLE, EFFECTIVE AND SAFE!

THE GLOW! ONE·TWO·GO · GET THE GLOW! ONE·T





NORA BODE OXYJET
konceptcja

TRYB DZIAŁANIA

System OXYJET to zaawansowany technologicznie zabieg tlenowy, który wspomaga Twoją urodę. Od ponad 20 lat NORA BODE Kosmetik specjalizuje się w bezigłowej iniekcji tlenu pod ciśnieniem. Jesteśmy wynalazcą i posiadaczem patentów w tym zakresie.

W kosmetologii i medycynie na całym świecie Nora Bode OXYJET jest preferowaną metodą w delikatnym, ale skutecznym rozwiązywaniu problemów skórnych, szczególnie zmarszczek, przebarwień i utraty elastyczności.

NORA BODE wprowadza kolejną unikatową innowację do świata piękna, która umożliwia dostarczenie skórze skoncentrowanych składników aktywnych oraz tlenu cząsteczkowego w domu lub dowolnym innym miejscu; wygładzanie zmarszczek i rewitalizacja skóry - delikatnie, skutecznie i bezpiecznie!

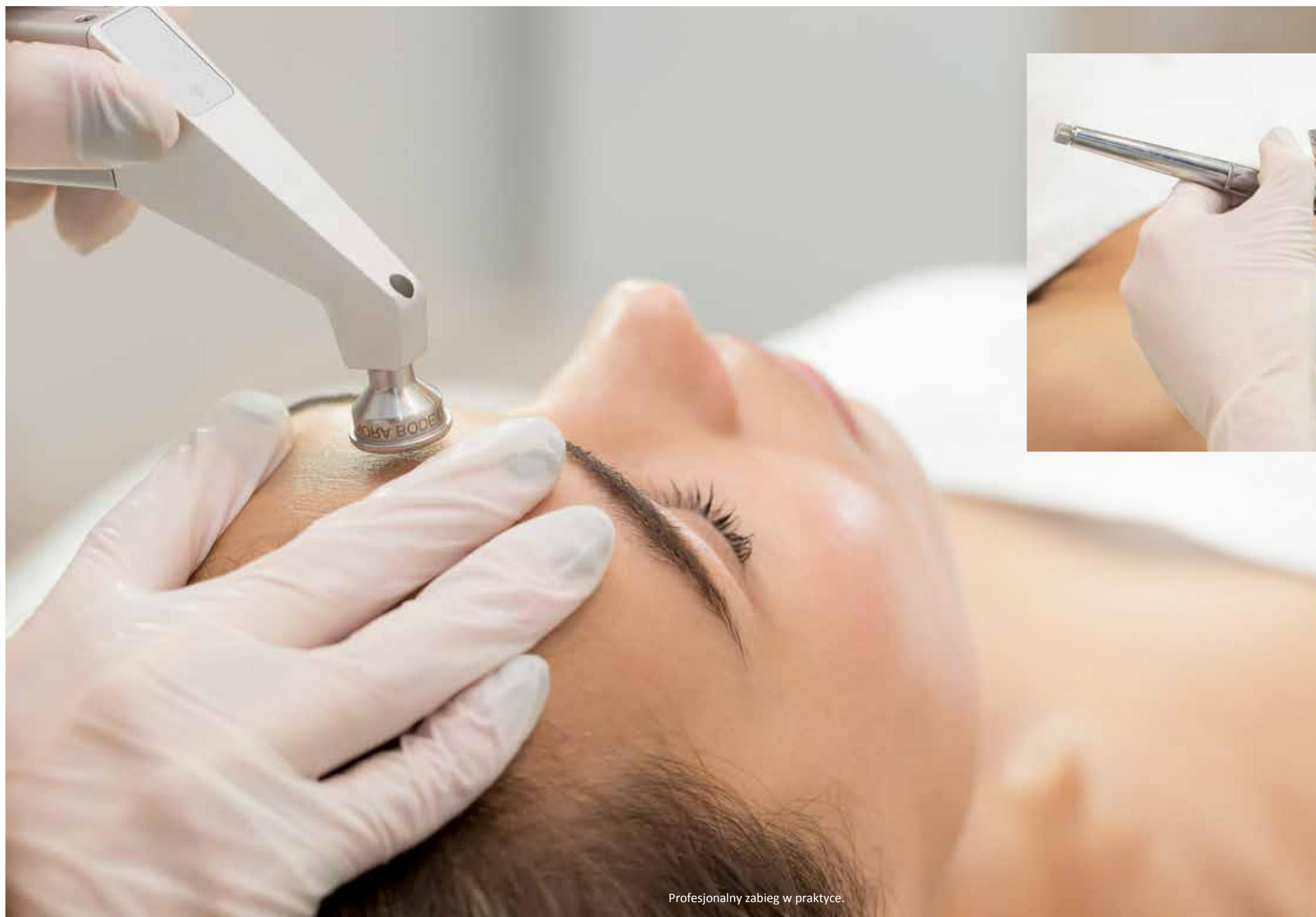
Nowy system OXYJET GO został opracowany i wyprodukowany w Niemczech, co gwarantuje wysoką jakość i unikatowość produktu.

NORA BODE KOSMETIK



WPROWADZENIE

Tak działa zabieg OXYJET



Profesjonalny zabieg w praktyce.

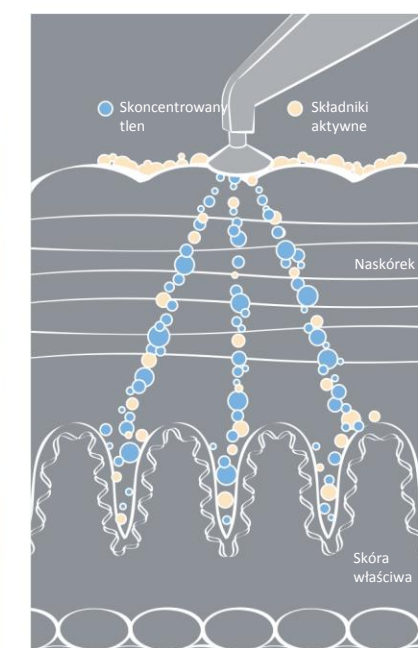
Profesjonalny zabieg w praktyce

Impulsowe dawki tlenu pod ciśnieniem, specjalne formuły produktów kosmetycznych oraz czysty tlen aplikowany bezigłowo do głębokich warstw skóry. Zabieg jest delikatny, skuteczny i bezpieczny!

Masaż tlenowy w walce z obrzękiem.



Iniekcja tlenu pod ciśnieniem.




Ciśnienie jest stałe, co umożliwia penetrację naturalnych barier pomiędzy komórkami naskórka i głębszymi komórkami skóry przez składniki aktywne. Dodatkowy zastrzyk energii zapewnia skoncentrowany tlen stosowany w zabiegu jako nośnik składników aktywnych. Instytut inżynierii biomedycznej Fraunhofer Institute for Biomedical Engineering (St. Ingbert, Niemcy) potwierdził silny efekt przyspieszający penetrację skóry przez preparat w serii testów Bode OXYJET. W przeciwieństwie do zastrzyków, wszystkie problematyczne obszary mogą być z powodzeniem poddawane zabiegowi przy pomocy OXYJET: twarz, szczególnie wrażliwa skóra wokół oczu i ust, a także szyja, dekolt i inne części ciała.


Aby osiągnąć optymalne i długotrwałe rezultaty konieczne jest odbycie 5 do 10 profesjonalnych zabiegów. Aby możliwie długo utrzymać składniki aktywne w skórze i ustabilizować wyniki zabiegu, zasadnicze znaczenie ma stosowanie produktów pozabiegowych NORA BODE. Rezultaty cyklu profesjonalnych zabiegów OXYJET: wygładzona, odświeżona skóra z równomiernym kolorytem, z istotnie zredukowaną głębokością zmarszczek, a także z widocznym rozświetleniem.

ZABIEG OXYJET GO

w komfortowych warunkach domowych



Przed zabiegiem



Po zabiegu

Zabieg dla pięknej skóry

Dostarcz swojej skórze tlen i skoncentrowane składniki aktywne, wygładź linie, zmniejsz nieregularności pigmentacji; nadaj swojej skórze świeży wygląd kiedy i gdzie tylko chcesz: to wszystko możesz osiągnąć z nowym systemem OXYJET GO od NORA BODE.

Dzięki zmodyfikowanemu produktowi do wykorzystania w domu i podczas podróży, możliwe jest systematyczne niwelowanie problemów skórnych. Specjalne preparaty dołączone do zestawu są delikatnie wtłaczane do głębokich warstw skóry poprzez impulsowe ciśnienie. Ponadto, możesz przeprowadzić niezwykle skuteczny zabieg redukujący obrzęki pod oczami.



OXYJET GO został przetestowany pod kątem skuteczności przez instytut badawczy Dermatest (Münster, Niemcy).

Rezultaty już po jednym zabiegu:

- OXYJET GO wtłacza impulsowo aktywne składniki do skóry - bez użycia igieł!
- Przestrzenie międzykomórkowe naskórka są wypełniane i objętość skóry wzrasta.
- Tworzy się zapas aktywnych składników.
- Skóra pozostaje nienaruszona.

Co dzieje się ze skórą

Użytkownik aplikuje preparaty OXYJET 1 i 2 przeznaczone specjalnie do tego zabiegu i przyspiesza ich penetrację przy pomocy urządzenia impulsowego OXYJET GO.

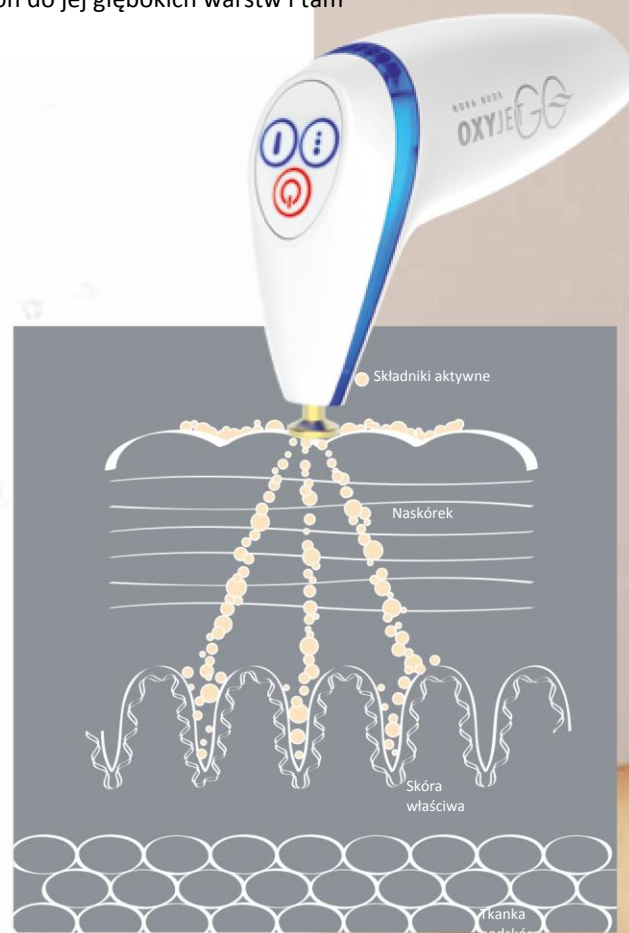
W ten sposób budujemy zapas składników aktywnych w skórze, co powoduje natychmiastowy efekt wygładzenia, a także długotrwały efekt regeneracji i poprawy wyglądu skóry.

Czego możemy oczekiwać

Kluczowy składnik - "tlen cząsteczkowy" pomaga w uzyskaniu świeżego, gładkiego i promiennego wyglądu skóry w dowolnym wieku.

Już na początku lat dwutysięcznych naukowcy z Uniwersytetu Ruhr w Bochum odkryli, że skóra jest zaopatrywana w tlen wyłącznie z zewnątrz, aż do warstw skóry właściwej. Ponadto badania wykazały, że dostarczanie tlenu cząsteczkowego stymuluje produkcję kolagenu i odnawia zapasy energetyczne w skórze.

Serum NORA BODE OXYJET 1 zawiera składnik aktywny, który znajduje zastosowanie również w medycynie. Powoduje on uwalnianie tlenu cząsteczkowego do skóry, dzięki czemu podczas zabiegu impulsowego dociera on do jej głębokich warstw i tam oddziałuje na komórki.



Urządzenie OXYJET GO

Urządzenie zapewnia maksymalny komfort zabiegu dzięki dwóm trybom pracy oraz nowoczesnej technologii monitorowania:

TRYB IMPULSOWY

Specjalne preparaty OXYJET 1 i 2 są wtłaczane głęboko do skóry dzięki dokładnie określonym impulsom ciśnienia.

TRYB PRZEPIYU

Poprzez aplikację ciągłego przepływu uzyskujemy efekt delikatnego masażu skóry i zmiękczenia nabrzmiątych obszarów w obszarze oczu.

PIERŚCIEN SYGNALIZACYJNY

Pierścień świetlny głowicy urządzenia wskazuje bieżący stan pracy urządzenia OXYJET GO. W trybie SELECT i podczas zabiegu pierścień świeci kolorem niebieskim. Po upłygnięciu maksymalnego czasu zabiegu pierścień świeci kolorem czerwonym.

WIELOPOZIOMOWY SYSTEM BEZPIECZEŃSTWA

Zintegrowany wielopoziomowy system bezpieczeństwa (MPS) zapewnia maksymalne bezpieczeństwo zabiegu i dostarcza użytkownikowi sygnały akustyczne i wizualne.

Tryb impulsowy

Tryb przepływu



Pierścień jest podświetlony w kolorze niebieskim i czerwonym.



Preparaty zabiegowe NORA BODE

W zestawie znajdują się dwa specjalne preparaty do użycia z systemem OXYJET GO.

Zawierają one tlen cząsteczkowy oraz inne zaawansowane technologicznie składniki aktywne, niezbędne do powodzenia zabiegu i uzyskania promiennej skóry.

Oba preparaty nie zawierają parabenów, aromatów, alkoholu ani tlenku etylenu (PEG) i stanowią zasadniczą część zabiegu impulsowego.

OXYJET 1 SERUM

Ten specjalny preparat uwalnia tlen cząsteczkowy i stanowi podstawę Twojego zabiegu. Wykorzystany tu składnik aktywny istotnie redukuje zmarszczki i wygładza skórę. Ponadto, do preparatu tego dołączono składniki regulujące pigmentację oraz intensywnie nawilżające.

Perfluorodecalin to substancja zbliżona do pigmentu krwinki czerwonej - hemoglobiny - zdolnej do wiązania tlenu i jednocześnie do jego uwalniania. Dzięki technice mikrokapsułkowania, perfluorodecalin penetruje skórę głęboko i uwalnia tlen do naturalnych przestrzeni międzykomórkowych, dzięki czemu komórki skóry mogą go łatwo absorbować. W ten sposób dostarczamy skórze energię, przyspieszeniu ulega powstawanie nowych komórek i w rezultacie skóra jest odżywiona i wygładzona.

ATP to nośnik energii pochodzącej z tlenu, który zapewnia jej dostęp przez dłuższe okresy czasu.

Kwas hialuronowy w różnych formach cząsteczkowych głęboko penetruje skórę, formuje depozyty, zwiększając w ten sposób objętość skóry od wewnątrz. Na cały dzień skóra zyskuje nową elastyczność, jędrność i napięcie.

Meiritage® składa się z ekstraktów korzennych różnych ziół azjatyckich. Kompleks aktywnych składników intensywnie nawilża, stymuluje syntezę kolagenu i zapewnia równomierną pigmentację.

Skwalen i glikosfingolipidy wypełniają lipidy skórne, regenerują błony komórkowe i zapewniają miękkość skóry.

OXYJET 2 SERUM

Specjalny preparat nadaje skórze objętość, od warstw wewnętrznych na zewnątrz. Specjalny składnik roślinny setki lat temu zaakceptowany przez medycynę ajurwedyjską w sposób naturalny zwiększa objętość tkanki podskórnej. Ponadto, do produktu dołączono składniki ujędrniające, łagodzące i redukujące obrzęk w okolicy oka.

Ekstrakt z Commiphora Mukul stymuluje syntezę lipidów w głębokich warstwach skóry i przez to zwiększa naturalną objętość, która jest obecna tylko w młodej skórze. Składniki aktywne stosowane razem z urządzeniem OXYJET GO głęboko penetrują skórę i stopniowo ujawniają oddziaływanie wypełniające - w pełni naturalnie i bez igieł.

Olej ze słodkich migdałów charakteryzuje się wysokim stężeniem nienasyconych kwasów tłuszczowych i witamin, przez co odżywia skórę naturalnie, bez zatykania porów.

Olej sojowy, bogaty w nienasycone kwasy tłuszczowe omega 6 wzmacnia funkcję barierową skóry, a także zapewnia wrażenie jedwabistej miękkości podczas dotyku.

Pullulan to naturalny sacharyd, który wytwarza napinającą powłokę na skórze twarzy, przez co uzyskujemy efekt uwydatnienia jej konturów.

Acetylotetrapeptyd-5 to syntetycznie pozyskiwany składnik aktywny, który redukuje obrzęki i cienie pod oczami dzięki czemu zyskujemy młodszy wygląd.

ZABIEG

"krok po kroku"

Urządzenie OXYJET GO jest przeznaczone do zabiegu na całej twarzy. Dla uzyskania najlepszych rezultatów zalecamy podzielenie twarzy na obszary: czoło, obszar oczu oraz ust.

Wraz z wiekiem nasza skóra starzeje się; pierwsze oznaki to zazwyczaj zmarszczki wokół oczu i ust. Ponadto występują nieregularności pigmentacji oraz utrata elastyczności - jest to po prostu normalny objaw procesu starzenia. Możemy jednak w sposób naturalny odzyskać świeżą, gładką i młodo wyglądającą skórę. Zabieg ciśnieniowy OXYJET jest delikatny, skuteczny i bezpieczny.

Przygotowanie skóry

Oczyść twarz w sposób standardowy przy pomocy łagodnego żelu do oczyszczania, pianki lub mleczka. Następnie dokładnie osusz skórę.





Zabieg - krok po kroku
 Następnie zaaplikuj 4 lub 5 kropli serum OXYJET 1 i rozprowadź dokładnie na całej twarzy; delikatnie wklep. W ten sposób dostarczymy skórze tlen oraz składniki aktywne, które energetyzują i regulują pigmentację. Jest to podstawa każdego zabiegu OXYJET GO.



Aplikacja serum OXYJET 1.



Aplikacja serum OXYJET 2.



Zabieg na obszarze oczu.



Zabieg na obszarze oczu.

Następnie rozpoczynamy zabieg wybranego obszaru twarzy; na naszym przykładzie jest to obszar oczu: Zaaplikuj 1-2 krople serum OXYJET 2 pod oczami i wtłocz je głęboko do skóry przy pomocy urządzenia OXYJET GO.

Jeżeli Twoim problemem są tzw. worki pod oczami możesz wykonać delikatny masaż zmniejszający przekrwienie przy pomocy trybu "Flow". W przypadku zabiegu na czole i w obszarze ust postępujemy w taki sam sposób.

Jak często należy stosować urządzenie OXYJET GO

Aby zgromadzić zapas składników aktywnych w skórze i uzyskać świeższą, gładszą, o jednolitym kolorzycie cerę, należy stosować urządzenie 3 razy w tygodniu, najlepiej wieczorem przez okres 4 tygodni.

Pomiędzy poszczególnymi zabiegami należy zachować co najmniej 1 dzień odstępu. Po ukończeniu 4-tygodniowego cyklu zabiegowego należy stosować urządzenie OXYJET GO raz w tygodniu, aby utrzymać zapas aktywnych składników w skórze.

Aby uzyskać natychmiastowy efekt odświeżenia skóry (np. na specjalne okazje), urządzenie może być stosowane w dowolnym momencie.

PO ZABIEGU

Postępowanie po zabiegu

Po zakończeniu zabiegu urządzeniem OXYJET GO przystępujemy do standardowej dziennej/wieczornej pielęgnacji skóry.

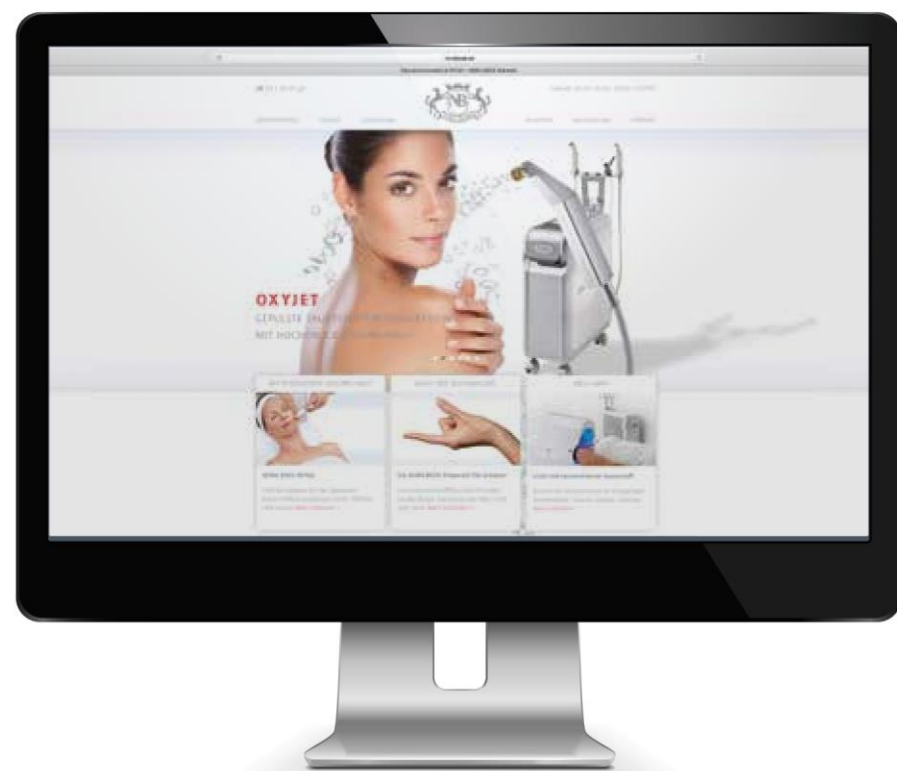
Oba suplementy zabiegowe NORA BODE to silnie skoncentrowane sera substancji aktywnych, które należy stosować w cyklu zabiegowym w ramach normalnej rutyny pielęgnacyjnej, każdego dnia wieczorem.

W ten sposób zapas substancji aktywnych wytworzony podczas zabiegu OXYJET GO zostanie utrzymany i zapewnimy optymalne rezultaty zabiegu.



Od ponad 25 lat placówki kosmetyczne i medyczne na całym świecie z powodzeniem korzystają z produktów NORA BODE Kosmetik, naszego urządzenia OXYJET oraz naszych preparatów.

DOWIEDZ SIĘ WIĘCEJ



Aby uzyskać więcej informacji na temat NORA BODE Kosmetik oraz iniekcji tlenowych, odwiedź stronę www.norabode.com.

Preparaty zabiegowe OXYJET
Skontaktuj się z autoryzowanym dystrybutorem OXYJET GO w Twoim kraju.

Części zamienne, takie jak dysze i zasilacze
Skontaktuj się z autoryzowanym dystrybutorem OXYJET GO w Twoim kraju.

Polmax
www.polmax.eu

www.norabode.com





THE GLOW! ONE·TWO·GO · GET THE GLOW! ONE·T

